



# RESIN GLASS

**B7**VERSIÓN: 151026  
Pag:1/2

## GLASS-FIBRE PUTTY

### ОПИСАНИЕ

Полиэфирная шпатлевка, усиленная стекловолокном. Подходит для ремонта, полиэфирных деталей и ржавых металлических поверхностей. Кремобразная шпатлевка с очень комфортным нанесением. Обладает хорошей адгезией к разным поверхностям.

### ФИЗИЧЕСКИЕ ХАРАКТЕРИСТИКИ

<b>Основа:</b>	Ненасыщенный полиэфир	
<b>Цвет:</b>	Зеленый	
<b>Удельный вес:</b>	1,6 kg/l at 20°C	
<b>VOC:</b>	23 g/l	Готовой смеси




### СОПУТСТВУЮЩИЕ ПРОДУКТЫ

Отвердитель PBO


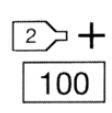

### ПОДХОДЯЩИЕ ПОВЕРХНОСТИ

Её можно наносить на сталь или полиэстер. Когда требуется максимальная защита, наносите на эпоксидный грунт. Не наносить на термопластичные покрытия и протравливающие грунты.



### ПОДГОТОВКА ПОВЕРХНОСТИ

PROCESS		Сталь	Полиэстер UP-GFK
	P80	✓	✓
	P150	✓	✓
	DA93	✓	✓

## СМЕШИВАНИЕ

	 ВЕС	 100	
10°C	100:2	7 мин	30 мин
20°C		5 мин	20 мин
30°C		3,5 мин	15 мин

## ШЛИФОВАНИЕ

 ВРЕМЯ	НАЧАЛО	ОБОРОТЫ	
5 мин		800 rpm	P80
ДИСТАНЦИЯ		КОНЕЦ	ОРБИТ
80 см	7 - 5 mm		P150
МАКС. Т			
80°C			

### ПРИМЕЧАНИЕ

Он должен быть изолирован полиэфирной шпаклевкой перед нанесением грунтовки. Не добавляйте больше отвердителя, чем указано. Тщательно перемешайте. Полиэфирные шпаклевки не будут отверждаться при температуре ниже + 5°C.

### ОЧИСТКА ОБОРУДОВАНИЯ

Очистите шпатель чистящим разбавителем до того, как продукт затвердеет.

### БЕЗОПАСНОСТЬ

Следуйте инструкциям на этикетке продукта. Для получения дополнительной информации ознакомьтесь с листами безопасности. Соответствует Национальным нормативным положениям о безопасности и гигиене труда и захоронению отходов.

### ХРАНЕНИЕ

Храните продукт в проветриваемом месте вдали от прямого воздействия солнечного света. При температуре между + 5°C и + 30°C.

### ГАРАНТИЯ

В неоткрытой оригинальной упаковке один год с даты изготовления.

Для получения любой технической информации обращайтесь в нашу службу поддержки клиентов или в наш технический отдел. ROBERLO SA не несет никакой ответственности из-за неправильного использования продукта.